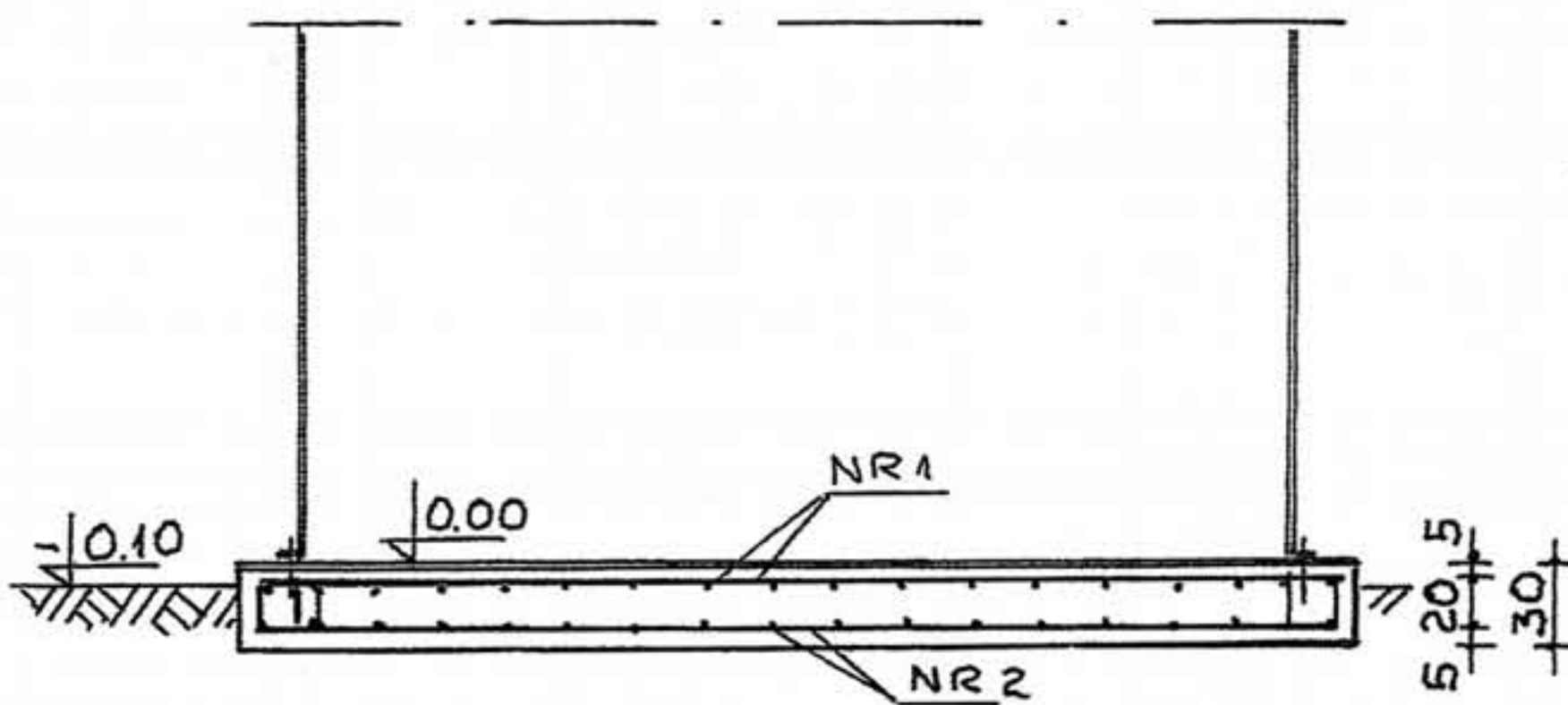
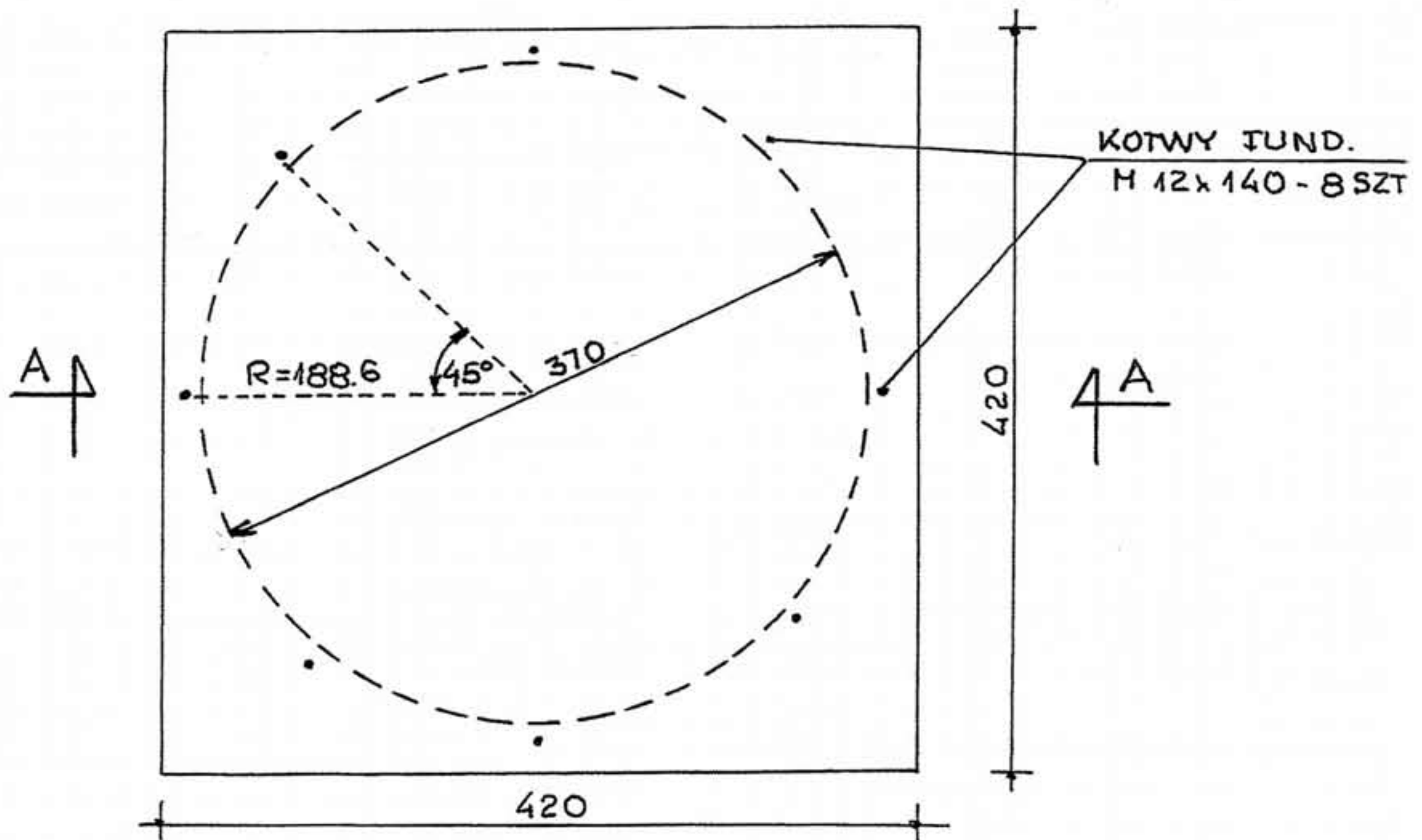
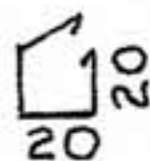


**POSADOWIENIE SIŁOSÓW ZBOŻOWYCH  
PŁASKODENNYCH TYPU Z 711/2-3 i z 711/6  
O ŚREDNICY  $\varnothing 3700$  MM**



NR 1  $\varnothing 12$  CO 25 L = 410

NR 2  $\varnothing 12$  CO 25 L = 410

 NR 3  $\varnothing 6$  CO 30 CM L = 90

**ZESTAWIENIE STALI PŁYTY FUNDAMENTOWEJ**

pręta	średnica mm	Długość pręta m	Ilość szt	Łącznie długość wg. średnic			
				$\varnothing 6$	$\varnothing 8$	$\varnothing 10$	$\varnothing 12$
1	12	4,10	36				147,6
2	12	4,10	36				147,6
3	6	0,9	48	43,2			
Masa jednostkowa – kg/m				0,222	0,395	0,617	0,888
Masa wg. średnic - kg				9,59			262,14
Masa ogółem - kg				271,73			